
LAMURISTA®



LAMURISTA®

Hardrock
PRO

LAMURISTA®

Hardrock
PRO

15 Kg


Hardrock PRO

Step
by Step

zur
fugenlosen
Oberfläche.

Deine Vorteile auf einen Blick


- verarbeitungsfertiger **MicroTec Putz**
- **wasserdicht** bereits vor der Versiegelung
- in über **2.000 Farbtöne** lieferbar
- **Kein Abwiegen** und kein zusätzliches Anmachwasser beim Anmischen
- Nur **zwei Spachtelgänge** notwendig
- Bis zu **40 % weniger Zeitaufwand** im Vergleich zu herkömmlichen Microzement Produkten



Zwei Lagen Hardrock PRO aufspachteln.



Zwei Lagen Goodlack aufbringen.




Siliconfugen ziehen.
_Fertig

VORARBEITEN



Vorarbeiten

Untergründe schleifen,
reinigen und grundieren



Wir empfehlen:

Für Wände - preWall

Für Böden - preFloor

ANLEITUNG

Eine detaillierte
Anleitung erhältst
du gerne zu
deiner Bestellung.

* Die fachgerechte Abdichtung erfolgt
nach den am Tag der Ausführung
gültigen Normen und Vorschriften